

WatchPAT⁺ ONE

Uniapneatesti kotikäyttöön, kertakäyttöinen

Vaiheittainen video-ohje on
katsottavissa osoitteessa

watchpatone-howtouse.com

WatchPAT⁺ ONE

Uniapneatesti kotikäyttöön, kertakäyttöinen



Tekniset merkinnät

	Huomio: Yhdysvaltain liittovaltion laki rajoittaa tämän laitteen myynnin lääkäreille tai heidän määräyksistään
	Kertakäyttöinen; ei saa käyttää uudelleen
	Lämpötilarajaus 0-40 °C
	Lue käyttöohje
	Pariston käyttäjänite
	Koletointiluokka
	Tyypin BF sovellettu osa
	Yhdysvaltain liittovaltion viestintäkommisyon tunnistenumero 24P-00950AE
	Lääkinnällisen laitteen valmistaja
	Tuotenumero
	Sarjanumero
	Valmistuspäivä
	Viimeinen käyttöpäivä
	Kaikki sähkö- ja elektronikkalaiteromu tulee sähkö- ja elektronikkalaiteromudirektiivin 2012/19/EU mukaisesti kerätä erikseen, eikä sitä saa hävittää tavalliseen talousjätteen mukana. Tämä tuote ja kaikki sen osat tulee hävittää vastuullisella ja ympäristöystävällisellä tavalla.
	Särkyvää, käsiteltävä huolellisesti
	Pödsä kuvana
	IC: 27705-WATCHPATONE Kanadan ISED-sertifiointinumero
	HVIN: WatchPAT ONE Ilmaisee tuotteen laitteistomääritykset
	Lääkinnällinen laite
	Japanin sertifiointimerkinnät

Kysymyksissä voit ottaa yhteyttä
Itamar[®] Medical -yhtiön
käyttäjätukeen numerossa:
1-888-748-2627

www.itamar-medical.com

Vaiheittainen ohje

Lataa WatchPAT⁺ ONE -sovellus
skannaamalla alla oleva QR-koodi



Tärkeitä huomioita.

- Säilytys- ja käyttölämpötila 0 °C - 40 °C
- Älä yrittä liittää tai kytkeä irti mitään yksikön osaa.
- Älä työnnä yksikköön mitään vieraita esineitä.
- Älä yrittä korjata mitään vikoja itse missään olosuhteissa.
- WatchPAT⁺ ONE -laitteen ei tule aiheuttaa kipua tai epämukavuutta. Jos tilailista epämukavuutta esiintyy, poista laite käytöstä ja soita käyttäjätukeen.
- Tarkista paristo silmämääräisesti ennen asentamista ja varmista, ettei se ole turvunut, murtunut, vuotava tai ettei siinä ole muuta vikaa.



Itamar Medical Ltd.

9 Halamish Street, PO 3579
Caesarea 3088900, Israel
Puh.: +972-4-6177000, Faksi: +972-4-6275598



Arazy Group GmbH

The Square 12, Am Flughafen
60549 Frankfurt am Main
Saksa



www.itamar-medical.com

Katso vaiheittainen video-ohje osoitteesta
watchpatone-howtouse.com



WatchPAT® ONE Uniapneestesti kotikäyttöön, kertakäyttöinen Vaiheittainen ohje

Tässä ohjeessa kerrotaan vaiheittain, miten kotikäyttöistä WatchPAT® ONE -uniapneestestiä käytetään oikein.

Ennen WatchPAT® ONE -laitteen käyttöä:

- WatchPAT® ONE -laite on suositeltavaa kiinnittää ei-hallitsevaan käteen.
- Anturin voi kiinnittää mihin tahansa sormeen peukaloa lukuun ottamatta.
- Riisu ennen käyttöä tiukat vaatteet, kellot, sormukset ja muut korut.
- Poista testisormesta kynsilakka ja tekokynnet ja varmista, että kynsi on leikattu lyhyeksi.

Huomautus: Käytä ainoastaan AAA-alkaliparistoa.
Aseta paristo paikalleen vasta, kun olet valmis yönulle.

1. Varmista ennen unitutkimuksen aloittamista, että sinulla on Internet-yhteys, puhelin, WatchPAT® ONE -laite ja PIN-koodi.



Puhelin



WatchPAT® ONE



Internet-yhteys



PIN-koodi

2. Lataa WatchPAT® ONE -sovellus mobiililaitteeseesi (saatavana Apple App Storesta ja Google Play Storesta).



3. Avaa WatchPAT® ONE -sovellus ja myönnä sille kaikki sen tarvitsemat käyttöoikeudet. Sovellus ei toimi oikein ilman näitä käyttöoikeuksia.

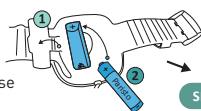
Poista WatchPAT® ONE pakkauksestaan. Kun napsautat sovelluksen "Esikatselu" -painiketta, sinulle näytetään laitteen valmistelua koskeva pikaohje.

ESIKATSELU

Kun olet valmis, paina "Valmis" -painiketta.

VALMIS

4. Aseta paristo WatchPAT® ONE -laitteeseen.



Kun olet valmis, valitse "Seuraava".

SEURAAVA

5. Riisu testikädestä kello ja kaikki korut.



Kun olet valmis, valitse "Seuraava".

SEURAAVA

6. Syötä lääkäritäsi tai muulta taholta saamasi nelinumeroinen PIN-koodi ja valitse "Enter".

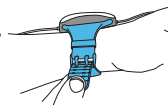


SYÖTÄ PIN-KOODI

Syötä nelinumeroinen PIN-koodisi (lääkärisi/hoitajasi/terveyskeskuksesi tunnusnumero) ja napsauta ENTER

ENTER

7. Aseta WatchPAT® ONE -laite ei-hallitsevaan käteesi. Varmista, ettei se ole liian tiukalla tai liian löysällä.



Kun olet valmis, valitse "Seuraava".

SEURAAVA

8. Vie rinta-anturi (kuorsausta ja vartalon asentoa mittaava anturi) hihasta sisään ja kuljeta se kaula-aukon kohdalle saakka. Irrota tarran taustapaperi ja kiinnitä anturi aivan rintalastan kaulaloven alapuolelle.

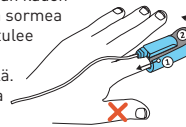


Kun olet valmis, valitse "Seuraava".

SEURAAVA

* Jos WatchPAT® ONE -laitteessasi ei ole rinta-anturia, ohita tämä vaihe.

9. Työnnä anturi kokonaan ei-hallitsevan käden sormeesi. Voit käyttää mitä tahansa sormea peukaloa lukuun ottamatta. Anturi tulee asettaa paikalleen siten, että TOP-tarramerkinä on kynnen päällä. Pitele anturia kovaa pintaa vasten ja vedä TOP-kieleke irti vetämällä sitä varoen itseäsi kohden.



Kun olet valmis, valitse "Seuraava".

SEURAAVA

10. Kaikki on nyt valmiista. Huomioi vielä seuraavat seikat ennen unitutkimuksen aloittamista:
- Varmista, että puhelimesi on enintään 5 metrin päässä WatchPAT® ONE -laitteesta.
 - Kytke pois päältä kaikki muut huoneessa olevat lähetyslaitteet, kuten muut älypuhelimet, älykellot ja kuulokkeet, sillä ne voivat häiritä testiä.
 - Kytke puhelimesi laturiin koko yön ajaksi. Jos sinun on noustava ylös keskellä yötä, jätä puhelin laturiin – sitä ei tarvitse kantaa mukana.
- Aloita unitutkimus napsauttamalla "Aloita" -painiketta.

ALOITA

11. Kun heräät aamulla, paina "Lopeta tallennus" -painiketta ja odota muutama minuutti, kunnes laite on lähettänyt kaikki tiedot. Sinulle näytetään kiitosviesti, kun tiedot on lähetetty.

LOPETA TALLENNUS

Paina tällöin "Sulje sovellus" -painiketta.

SULJE SOVELLUS

12. Riisu rinta-anturi, sormianturi ja WatchPAT® ONE -laite.

Yhdysvaltojen ulkopuolella: Laitetta ei tarvitse säilyttää tai palauttaa. Voit hävittää sen.

Yhdysvalloissa: Jos haluat olla mukana WatchPAT® ONE Green Program -ohjelmassa, voit palauttaa laitteen maksutta mukana toimitetulla etukäteen maksetulla osoitelaralla. Laita laite testin suorittamisen jälkeen laatikoon, kiinnitä osoitelarra kuvan mukaisesti laatikoon ja lähetä se meille asianmukaista käsittelyä varten ympäristön suojelemiseksi. Tämä palvelu on maksuton. Jos et halua osallistua WatchPAT® ONE Green Program -ohjelmaan, laitetta ei tarvitse säilyttää tai palauttaa. Voit hävittää sen.