

WatchPAT[®] ONE

Prueba desechable de apnea del sueño para uso en casa

Para ver el video de instrucciones paso a paso, visite la página

watchpatone-howtouse.com

WatchPAT[®] ONE

Prueba desechable de apnea del sueño para uso en casa



Etiquetado de información técnica

	Precaución: La legislación federal restringe este dispositivo a la venta por parte o por orden de un profesional de la salud con licencia.
	Único uso, no volver a utilizar
	Límite de temperatura 0 °C - 40 °C
	Remítir a las instrucciones de uso
	1.5V DC Tensión de funcionamiento de la batería
	IP22 Protección de ingreso
	Parte aplicada tipo BF
	Número de identificación de la Comisión Federal de Comunicaciones
	Fabricante del dispositivo médico
	Número de catálogo
	Número de serie
	Fecha de fabricación
	Fecha de vencimiento
	De acuerdo con la Directiva 2012/19/EU (RAEE), todos los residuos de aparatos eléctricos y electrónicos (RAEE) deben ser recolectados de manera separada y no se deben eliminar con los residuos urbanos regulares. Este producto y todas sus partes se deben eliminar de manera responsable y respetuosa con el ambiente.
	Fragil, manipular con cuidado
	Mantener seco
IC: 27705-WATCHPATONE Número de certificación de la TSED Canadá	
HWIN: WatchPAT ONE Identifica las especificaciones del hardware de una versión del producto	
	Dispositivo médico
	Simbolos de certificación japonesa

Si tiene alguna pregunta, puede ponerse en contacto con el servicio de asistencia de Itamar[®] Medical al teléfono 1-888-748-2627

itamar[®]
medical
www.itamar-medical.com



Notas importantes:

- Temperaturas de almacenamiento y funcionamiento 0 °C - 40 °C
- No se debe conectar ni desconectar ninguna parte de la unidad.
- No se debe introducir ningún objeto extraño en la unidad.
- Bajo ninguna circunstancia, usted debe intentar solucionar un problema por su cuenta.
- El WatchPAT[®] ONE no debe causar ninguna molestia o dolor. En caso de que surja alguna molestia insostenible, retire el dispositivo y llame a la servicio de asistencia.
- Examine visualmente la batería antes de insertarla, a fin de asegurarse de que no esté hinchada, agrietada, con fuga o que no presente ningún otro defecto.

Itamar Medical Ltd.
9 Halamish Street, PO 3579
Caesarea 3088900, Israel
Teléfono: +972-4-6177000, Fax: +972-4-6275598

EC REP Crazy Group GmbH
The Squire 12, Am Flughafen
60547 Frankfurt am Main
Alemania

Guía de instrucciones paso a paso

Escanee el código QR, que se muestra debajo, para descargar la aplicación WatchPAT[®] ONE



itamar[®]
medical
www.itamar-medical.com

Para ver el video de instrucciones paso a paso visite la página watchpatone-howtouse.com



WatchPAT® ONE

Prueba desechable de apnea del sueño para uso en casa

Guía de instrucciones paso a paso

Esta guía le conducirá paso a paso y le mostrará cómo utilizar correctamente la prueba de apnea del sueño para uso en casa WatchPAT® ONE.

Antes de aplicar WatchPAT® ONE:

- Se recomienda aplicar el dispositivo WatchPAT® ONE en su mano no dominante.
- La sonda se puede usar en cualquier dedo, excepto el pulgar.
- Antes de usarlo, quítese la ropa ajustada, los anillos, el reloj y cualquier otra alhaja.
- Se debe remover el esmalte de uñas y la uña artificial del dedo de prueba, y asegúrese de que la uña esté corta.

Nota: Utilice solo baterías AAA alcalinas.
No inserte la batería hasta que esté listo para acostarse.

1. Antes de proceder con su estudio del sueño, asegúrese de tener acceso a Internet, su teléfono, el dispositivo WatchPAT® ONE y el número PIN.



Teléfono



WatchPAT® ONE



Acceso a Internet



Número PIN

2. Descargue la aplicación WatchPAT® ONE en su dispositivo móvil (disponible en Apple App Store y Google Play Store).



3. Abra la aplicación WatchPAT® ONE y conceda todos los permisos que le solicita la aplicación. Estos permisos son necesarios para que la aplicación pueda funcionar.

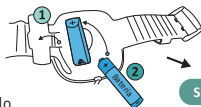
Retire el WatchPAT® ONE de la caja. Puede hacer clic en el botón "Vista previa" en la aplicación para realizar un recorrido rápido que le mostrará cómo configurar el dispositivo.

VISTA PREVIA

Pulse el botón "Listo" cuando haya terminado.

LISTO

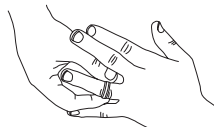
4. Inserte la batería en el dispositivo WatchPAT® ONE.



Pulse "Siguiente" cuando haya finalizado.

5. Retire su reloj y alhajas de la mano en la que se va a realizar la prueba.

Pulse "Siguiente" cuando haya finalizado.



SIGUIENTE

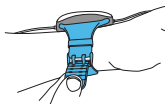
6. Introduzca el código PIN de 4 dígitos que le proporcionaron en el consultorio del médico o en el proveedor, y pulse "Entrar".



INTRODUZA EL PIN
Introduzca el PIN de cuatro dígitos que le asignaron (número de identificación personal) y pulse ENTRAR.

ENTRAR

7. Coloque el dispositivo WatchPAT® ONE en su mano no dominante. Asegúrese de que no esté demasiado apretado ni demasiado suelto.



Pulse "Siguiente" cuando haya finalizado.

SIGUIENTE

8. Tome el sensor del tórax (sensor de ronquidos y posición del cuerpo) y pase el cable a través de su manga y hacia afuera a través de la abertura del cuello. Retire la lengüeta de la etiqueta y conecte el sensor justo por debajo de la escotadura esternal.

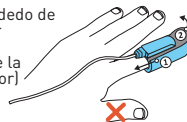


Pulse "Siguiente" cuando haya finalizado.

SIGUIENTE

* Si su dispositivo WatchPAT® ONE no incluye el sensor del tórax, omita este paso.

9. Coloque la sonda hasta el final en un dedo de su mano no dominante. Puede utilizar cualquier dedo, excepto el pulgar. La sonda se debe introducir de modo que la etiqueta que marca TOP (parte superior) quede colocada por encima de la uña. Sostenga la sonda contra una superficie dura y tire lentamente de la lengüeta TOP hacia usted para retirarla de la sonda.



Pulse "Siguiente" cuando haya finalizado.

SIGUIENTE

10. Ya está todo listo. Últimos pasos antes de comenzar su estudio del sueño:

- a. Asegúrese de que su teléfono esté ubicado a no más de 5 metros (15 pies) del dispositivo WatchPAT® ONE.
- b. Apague todos los otros dispositivos de transmisión en la habitación, como otros smartphones, relojes inteligentes y auriculares, ya que podrían interferir con la prueba.
- c. Conecte su teléfono al cargador, ya que debe quedar conectado toda la noche. Si necesita levantarse durante la noche, deje el teléfono conectado, no es necesario llevarlo con usted.

Ahora, haga clic en el botón "Comenzar" para comenzar con su estudio del sueño.

COMENZAR

11. Por la mañana cuando despierte, pulse el botón "Finalizar el registro", y espere unos minutos hasta que el dispositivo complete la transmisión de los datos. Después de finalizar la transmisión de datos recibirá un mensaje de agradecimiento.

Después que lo reciba, pulse "Cierre la aplicación".

FINALIZAR EL REGISTRO

CIERRE LA APLICACIÓN

12. Retire el sensor del tórax, la sonda y el dispositivo WatchPAT® ONE.

Para países diferentes de EE. UU.: No hay necesidad de conservar el dispositivo ni devolverlo. Simplemente puede desecharlo.

Para EE. UU.: Si quiere ser parte del Programa Verde de WatchPAT® ONE, puede devolver el dispositivo con la etiqueta de devolución prepagada proporcionada. Después de la finalización de la prueba, ponga el dispositivo en la caja, adhiera la etiqueta a la caja como se muestra, y envíela a nosotros para el procesamiento apropiado a fin de proteger el medioambiente. Este servicio no tiene ningún costo. Si opta por no participar en el Programa Verde de WatchPAT® ONE, no hay necesidad de conservar el dispositivo ni devolverlo. Simplemente puede desecharlo.